


Grafomotorická cvičení:

Výborná grafomotorická činnost: z papíru různé velikosti vystříhneme vejce na vystřižené vejce položíme různé barvy lentilek po té stejnou barvou kterou má lentilka pastelkou obkresluje několikrát lentilku – kterou přidržíme prstíkem. Po vytvoření kolečka můžeme lentilku sníst „MŇAM MŇAM“ nezapomene se rozdělit a hlavně po obídku !!!! Šablona je níže.



## Pracovní listy:

Pěknými obloučky, dokresli pole, aby mohla mrkvička růst

*Dlouhé nohy a chlupatá kůže,  
zeli, salát denně může.  
Co je to?*




*Pěknými obloučky dokreslí pole, aby mohla mrkvička růst.*

DOMALUJ BERÁNKOVI KUDRLINKY.




## Cesta k mamince


Nakresli cestu kuřátek k mamince podle vzoru



Najdi stejná vajíčka, spoj je čarou.

Pak vajíčka vybarvi pastelkami.





Kytičky vybarvěte a každý puget spočítejte!!!

vypracovala: PETRA SOUKALOVÁ

**KRÁSNÉ PROŽITÍ VELIKONOČNÍCH SVÁTKŮ**

**PŘEJÍ VŠECHNI ZAMĚSTNANCI BAREVNÉ ŠKOLKY**