

## **Integrovaný blok: Co se děje v zelené trávě**

**Téma: Přišlo jaro, slunce svítí, v zahradách je plno kvítí**

**Od 1. 3. – 5. 3. 2021**

# **Šablona na výrobu jarní květiny - Vv**

Postup: vytisknout na čtvrtku, nebo na papír. Můžete si vybrat jednu z uvedených variant.


**Varianta A:** děti si šablonu vystříhnou a obkreslí si ji na papír, nebo čtvrtku, stonek a listy můžete obkreslit a vystříhnout na zelený barevný papír a nalepit na bílý papír, nebo čtvrtku. Květ uděláme pomocí odličovacích tamponů – na odličovací tampon si obkreslíme tvar květu, který vystříhneme a nalepíme ke stonku a listům. Na papír, nebo čtvrtku uděláme takto dvě květiny.

**Varianta B:** děti si šablonu vystříhnou a obkreslí si ji na papír, nebo čtvrtku. Stonek a listy vybarví pastelkami a květ dolepí z papíru, nebo čtvrtky ke stonku

**Varianta C:** děti si šablonu vystříhnou a obkreslí si ji na papír, nebo čtvrtku, stonek a listy můžete udělat vodovými barvami, nebo suchými pastely. Květ můžete udělat z odličovacích tamponů, papíru, nebo čtvrtky.

Na svém vlastním obrázku procvičujeme pojmy:


**STONEK – LISTY – KVĚT**



vous pouvez imprimer sur une feuille déjà verte...

avant d'imprimer, enregistrez l'image

pour avoir le bon format



# Verbální inteligence:

## UKAZOVACÍ BÁSNIČKY

---

### Sedmikráska

Když sluníčko vychází,  
sedmikráska vstává. (dřepneme si, spojíme ruce před sebou, zvedáme se do stoje)  
Načeše si obočí,  
na motýlky mává. (střídavě pravou a levou rukou před obličejem jako češeme obočí)  
Když sluníčko zapadá,  
sedmikráska chřadne. (stojíme, spojené ruce před sebou, klesáme do dřepu)  
Ke spánku se ukládá  
do postýlky chladné. (spojené ruce dáváme k pravé a levé tváři jako když spinkáme)



## POHÁDKA O JAZÝČKU

BYL JEDNOU JEDEN DŮM (přejedeme si prstem po rtech)  
V TOM DOMĚ BYDLEL JAZÝČEK (vyplázneme jazyk)  
KAŽDÝ DEN ČEKAL, KDO PŘIJE NA NÁVŠTĚVU. (několikrát za sebou vyplázneme jazyk)  
PODÍVAL SE NA VŠECHNY STRANY (jazykem pohybujeme vpravo, vlevo, nahoru, dolů)  
A OPRAVDU, KAMARÁDI PŘIŠLI, ZAKLEPALI NA DVÍŘKA. (kdepeme jazykem na horní patro, s otevřenou pusou a přidáme zvuk „ddd“)  
NEJDŘÍV PŘIŠLA RYBIČKA. (otevřeme pořádně ústa a vyšpulíme)  
POTOM PŘIŠEL SLON, SLON MÁ DLOUHÝ CHOBOT. (pohybujeme jazykem ze strany na stranu)  
PŘIŠLA I KOČIČKA. (rty „namažeme“ Nutellou/džemem/ medem a pak pomalu obližujeme rty jazykem- horní, dolní, dokola tak, abychom obližovali rty od jednoho koutku ke druhému)  
PŘIKLUSALI I KONÍCI, STARÝ I MLADÝ. (jazyk přitlačíme o horní patro a luskáme s ním, nejdříve pomalu jako starý, potom rychle jako mladý)  
DOKONCE I SLIMÁK SE PŘIPLAZIL. (konec jazyka opřeme o dolní zuby, zdvihneme a co nejvíce uvolníme)  
KDYŽ SE ZVÍRÁTKA POTKAJÍ, PUSU SI DAJÍ. (pusinka 1x, 2x, 3x)  
ZAHRAJÍ SI FOTBAL (koncec jazyka střídavě tlačíme na jednu a poté na druhou tvář= gól, pusa je zavřená)  
POHOUPOU SE NA HOUPAČCE (zapřeme jazyk za horní zuby)  
SPOLU SI ZASOUTĚŽÍ, I KDYŽ JE VÍTR (našpulíme rty a nadechneme se nosem, máme zavřenou pusou, vydechneme pusou- vyslovujeme fúúúúú)  
KDYŽ SKONČÍ, KAŽDÝ JE UNAVENÝ A JDOU SI ODPOČINOUT (zíváme)

## Jarní pohádka

Bylo nebylo, dávno tomu. To ještě vládla pevnou rukou Zimní Královna a celý kraj přikrývala veliká sněhová peřina. Uprostřed lesa pod sněhovou přikrývkou zatím odpočívala malá Fialka. Čekala totiž na Sluníčko, až ji probudí a ona na kraji lesa rozkvetě spolu se svými kamarádkami, jinými polními květinami. Jen jedno ji trápilo. Nevěděla, jestli ji sluníčko splní její přání. Chtěla sukýnku modrou, jako nebe nad hlavou a pěkně rozvlněnou, aby se při tanci dobře točila. Se zelenými lístky by byla sukýnka pěkně nazdobená.

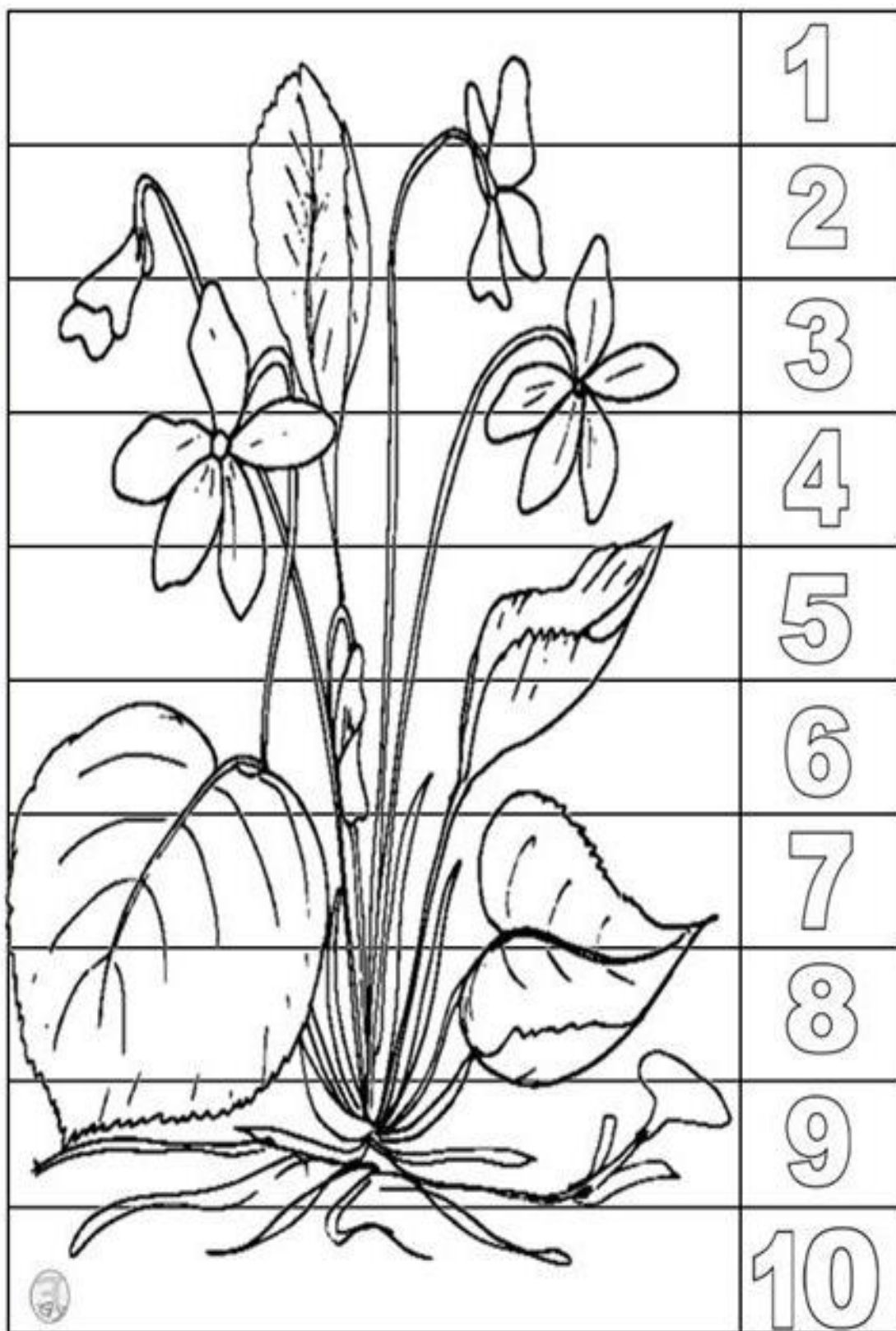
A tak zatím co Fialka ještě pěkně spala, začalo Sluníčko pěkně hrát a chtělo Zimní Královnu zahnat do severních krajin, kde panovala celý rok. Přálo si, aby se pomalu probouzela jarní víle Vesna a svým veselým šatem probudila všechny květinčky na louce. I tu nedočkavou Fialku. A jak tak to Sluníčko přemýšlelo, začalo víc hrát a hrálo a hrálo, až nakonec Zimní Královnu zahnal do jejího království a rozpustilo všechn sních, který krajinu přikrýval. Sluneční paprsek se dostal i do postýlky, ve které Fialka spala, a lehce ji polechtal, aby se probudila. Fialka napřed vykukla jen svými zelenými lístky. Chtěla se totiž podívat, jestli Sluníčko nezapomnělo na svůj slib s modrou sukýnkou. Už se nemohla dočkat a vystrčila i hlavičku a zavolala na Sluníčko: „Tak co, Sluníčko, nezapomnělo jsi na mě? Já bych tak ráda modrou sukýnku.“

A Sluníčko se usmálo a kývlo na Fialku: „Jen se neboj a pojď na louku. Budeš mít modrou sukýnku, jak sis přála. Jen abys Fialkou zůstala.“




Fialka se usmála, probudila i své kamarádky a vyběhly na louku. Sluníčko vzalo modrý mráček a všechnu modrou barvu na Fialku a její kamarádky z mráčku na ně vylilo. Jen chyba byla v tom, že Fialka běhala po louce a modrá barva se na všech sukýnkách nezachytila. A tak měly některé modrou sukýnku, některé bledě modrou a některé dokonce zůstaly bílé. Nevěříte?

Tak až půjdete na jaře na louku a uvidíte rozkvetlé fialky, přesvědčte se, že jejich sukýnky nejsou stejně modré. Také některé voní víc a některé méně. Jsou ale všechny krásné a připomínají nám, že Jaro už přišlo a Zimní královna odjela do svých krajin. A všem fialkám se od té doby říká violka vonná.

# Pracovní listy













































DOKRESLI PRAVOU PŮLKU OBRÁZKŮ JARNÍCH KYTIČEK. JE TU NARCIS, PAMPELIŠKA, FIALKA A TULIPÁN - POZNÁŠ, KTERÁ JE KTERÁ? KYTIČKY VYBARVI SPRÁVNÝMI BARVAMI.



# ZRAKOVÉ VNÍMÁNÍ, LOGIKA

Doplň květinové řady. Všiměj si pravidelného střídání květů. Vystřihni obrázky a nalep je.




						
---	---	---	---	--	---	---





*Kvítkům bzučí písničky  
pracovité ...  
(včelíčky)*



*Okvětní listky nakreslí pomocí klíček jedním tahem. Střed kvítků tvoří spirála.  
Každý kvítek vybarví jinou barvou.*







# SUDOKU SPRING

POMSZYKOTABLI

[www.pomyslyprzylabicy.wordpress.com](http://www.pomyslyprzylabicy.wordpress.com)